



شوفلي تاكسي  
تطبيق الحريف شوفلي تاكسي

[www.Chouflitaxi.net](http://www.Chouflitaxi.net)

# شوفلي تاكسي

مهمة تقديم خدمات تاكسي بخبرة ذات مستوى عالمي.  
احجز تاكسي مدني لبلوغ وجهتك في المدينة. اختر ضمن  
قائمة الأصناف و الأسعار



احجز سيارة تاكسي



تتبع رحلتك

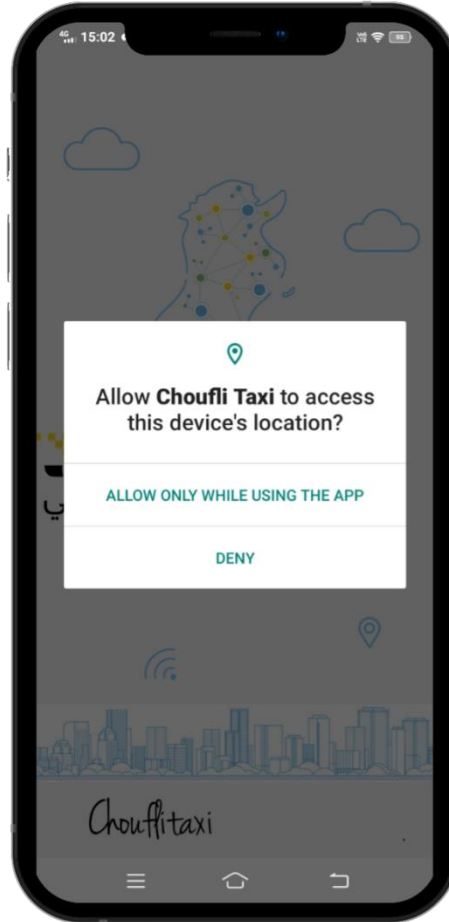


إوصل سالما



أحصل على فاتورة إلكترونية

## طلب إذن تحديد الموقع



### طلب إذن تحديد الموقع

يجب إعطاء الإذن للتطبيق لإستعمال برمجيات النظام المشغل للهاتف الجوال لتحديد مكان الوجود

# اختر لغتك

التطبيق. تاكسي الشوفلي يعمل بعدة لغات

العربية



شوفلي تاكسي

اللغة العربية



Langue Française



English



الفرنسية



الإنجليزية



# الأحكام والشروط

## الأحكام والشروط

يجب أن تنطبق الأحكام و الشروط التالية على الحريف/الركاب مستعملي الخدمات المقدمة من قبل شوفلي تاكسي لكراء خدمات التاكسي .  
يجب على كل حريف قراءة الأحكام و الشروط بتمعن قبل ضغط زر موافق.  
في حال يكون أي حريف غير راض بشروط و أحكام شوفلي تاكسي يمكنه عدم الموافقة.  
في حال ضغط الحريف زر عدم الموافقة فهو غير قادر أن يكمل مع تطبيق شوفلي تاكسي



## صفحة التسجيل

**رمز البلد**  
إختر بلدك و كأنك تستعمل رقم الهاتف الجوال

**كلمة المرور**  
يحتاج الحريف إلى إدخال كلمة المرور التي ادخلها عند التسجيل أول مرة

**رقم الجوال**  
يحتاج الحريف لإدخال رقم الهاتف الجوال الذي استعمل عند التسجيل أول مرة

**تسجيل الدخول**  
بعد إدخال رقم الهاتف الجوال الصحيح و كلمة المرور, يحتاج الحريف إلى ضغط زر تسجيل الدخول للدخول في بوابة تطبيق شوفلي

# صفحة التسجيل

15:17

→

شوفلي تاكسي

ادخل اسمك

+216

رقم الهاتف المحمول

كلمه السر

سجل

هل لديك حساب بالفعل؟ رجاء تسجيل الدخول

Choufflita

الإسم

يحتاج الحريف لإدخال إسمه

كلمة المرور

يحتاج الحريف لإدخال كلمة المرور التي يختارها

رقم الهاتف الجوال

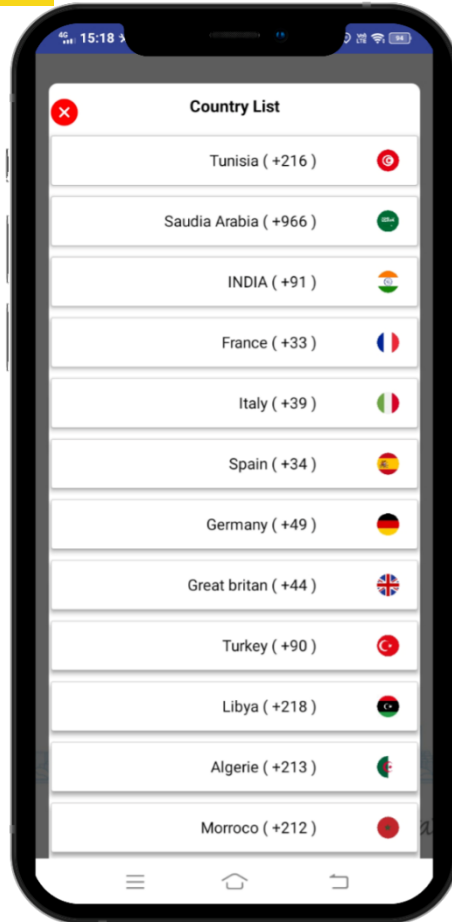
يحتاج الحريف لإدخال الرقم الحقيقي لجواله للتسجيل مع تطبيق شوفلي

سجل الإشتراك

بعد إدخال رقم الجوال و كلمة المرور يحتاج الحريف للضغط على زر اشترك الآن للدخول في تطبيق شوفلي

## قائمة البلدان

فائمة البلدان  
فقط رمز 216 يمكن استعماله في انتظار اراج بلدان أخرى





# OTP إستقبال كلمة مرور ذات استعمال واحد



## زر الرجوع

في حال لا يمكن للحريف إستقبال كلمة المرور ذات إستعمال واحد, فهذا يعني أنه يمكنه الضغط على زر الرجوع و مراجعة الأخطاء

## أدخل كلمة المرور ذات الإستعمال الواحد

بعد الضغط على زر اشترك الآن يجب إدخال كلمة المرور ذات الإستعمال الواحد التي تصل عبر الإرساليات القصيرة الى رقم الجوال الذي وقع اختياره عند تسجيل البيانات

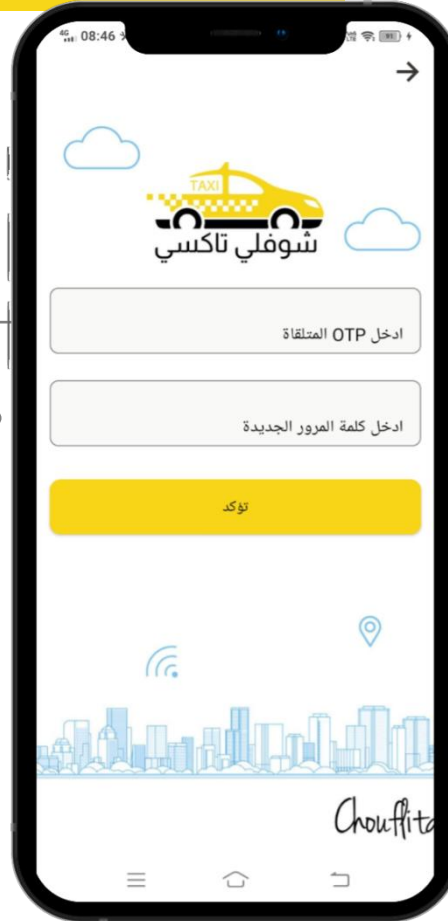
## نسيت كلمة المرور؟

**بعث كلمة مرور ذات استعمال واحد**  
بعد أن يدخل الحريف الرقم الصحيح لجواله يجب أن  
يضغط زر بعث كلمة مرور ذات استعمال واحد لإرساء  
كلمة مرور جديدة



**رقم الجوال المسجل**  
يحتاج المستخدم لإدخال رقم الجوال المسجل مسبقا مع تطبيق  
شوفلي للحصول على كلمة مرور ذات استعمال واحد  
OTP

# OTP تلقي كلمة المرور ذات الإستعمال الواحد



## زر العودة

ذا لم يتمكن المستعمل من تلقي كلمة المرور لمرة واحدة ، فيمكن له النقر فوق الزر "رجوع" للانتقال إلى الصفحة السابقة و التحقق من الأخطاء.

## أدخل كلمة المرور ذات الإستعمال الوحيد

يجب ادخال كلمة المرور المرسله عن طريق الارساليات القصيرة

ادخل كلمة المرور الجديدة

تؤكد

## التأكيد

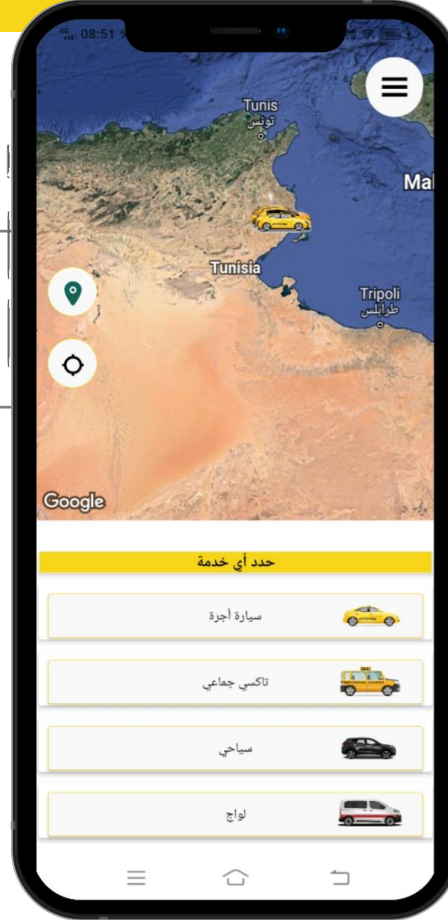
بعد إدخال كلمة المرور ذات الإستعمال الوحيد و كلمة المرور يحتاج الحريف إلى ضغط زر التأكيد لحفظ كلمة المرور الجديدة و التحديث.

## أدخل كلمة المرور الجديدة

يجب إدخال كلمة المرور الجديدة

Chouffita

## الصفحة الرئيسية



**خرائط جوجل**  
خرائط جوجل تظهر الموقع الحالي للحريف

**الموقع الحالي**  
خرائط جوجل تظهر الموقع الحالي للحريف إذا أراد الحريف تحديث الموقع الحالي أو الحصول على الموقع الحالي فهو يحتاج الضغط على رمز هذا الموقع الحالي

**زر القائمة الفرعية**  
زر القائمة الفرعية مفيد للحريف للحصول على ميزات إضافية في تطبيق شوفلي تاكسي

**اختر إحدى الخدمات**  
يمكن للحريف اختيار خدمة ضمن القائمة حسب ما المتوفر

# القائمة الفرعية



## الصفحة الرئيسية

يمكن للحريف حجز الجولة بعد الضغط على زر الصفحة الرئيسية

## أرشيف الجولات

إذا ضغط الحريف على سجل الجولات يعني أنه يمكن للحريف رؤية سجل جولاته كالحجز الحالي, الحجز المكتمل, الحجز الملغى

## الدعم

يمكن أن يحتاج الحريف أية دعم أو لديه أي مشكل و استفسارات, يمكنه الإتصال بمصلحة الحرفاء باستعمال زر الدعم

## اللغة

مكن للحريف تغيير لغته في أي وقت باستعمال زر خيار اللغة

## أحكام و الشروط

الأحكام و الشروط للحريف يمكن قراءتها في أي وقت يحتاجونها عبر تطبيق شوفلي تاكسي

## تسجيل الخروج

تسجيل الخروج

## صفحة الخدمات

### خريطة جوجل

خريطة جوجل تظهر موقع الحريف الحالي.

### الموقع الحالي

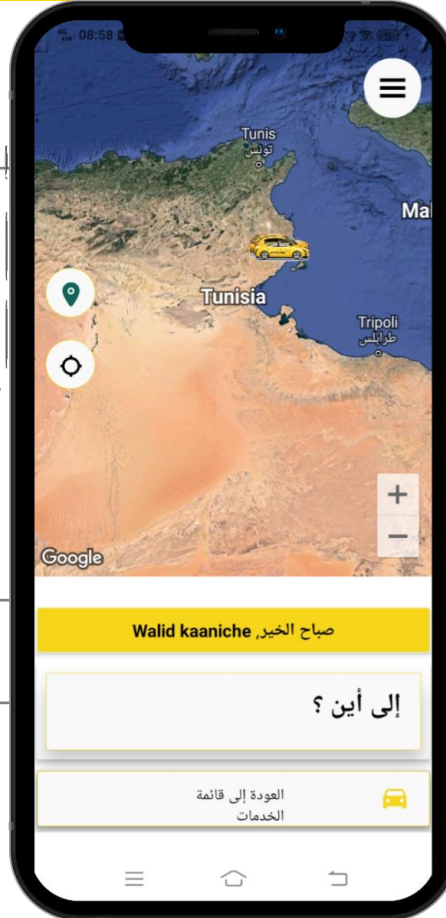
خريطة جوجل تظهر الموقع الحالي إذا أراد الحريف تحديث الموقع الحالي أو الحصول على الموقع الحالي فهو يحتاج إلى الضغط على هذا الرمز

### إلى أين؟

يمكن للعميل اختيار موقع الوصول وموقع الركوب والشروع في عملية الحجز عبر الضغط على هذا الزر.

### العودة إلى الخدمة

يمكن العودة إلى الصفحة السابقة لإختيار نوع آخر من الخدمات.



### زر القائمة الفرعية

زر القائمة الفرعية مفيد للحريف للحصول على ميزات إضافية في تطبيق شوفلي تاكسي

### اختر إحدى الخدمات

يمكن للحريف اختيار موقع لحفظه للرحلات المنتظمة مثال من المنزل إلى المكتب. يمكن للحريف حفظ عنوان المنزل و عنوان المكتب في تطبيق شوفلي

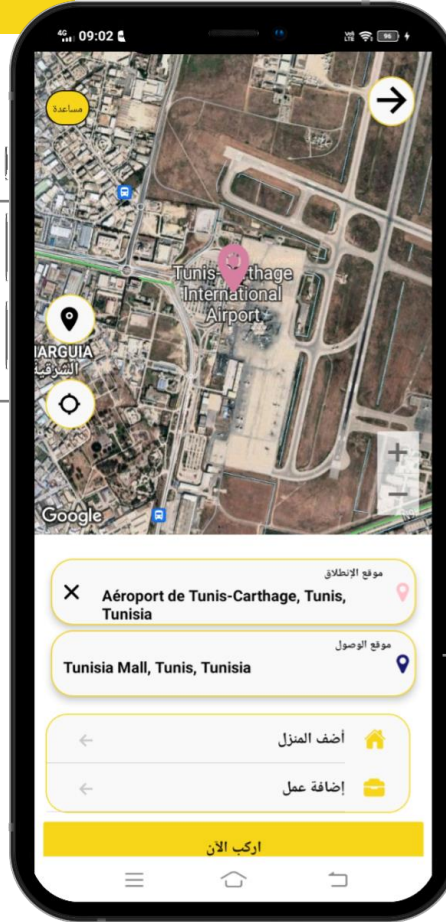
# إلى أين؟

## زر الإلغاء

في حال تحديد موقع خطأ، يمكن إلغاء العنوان أو محوه عبر زر الإلغاء

## الموقع الحالي

خريطة جوجل تظهر الموقع الحالي عند فتح هذه الصفحة



## موقع نقطة الإنطلاق

يمكن للحريرف تحديد موقع نقطة انطلاقه عبر الضغط في هذا المكان

## أضف عنوان المنزل و أضف عنوان العمل

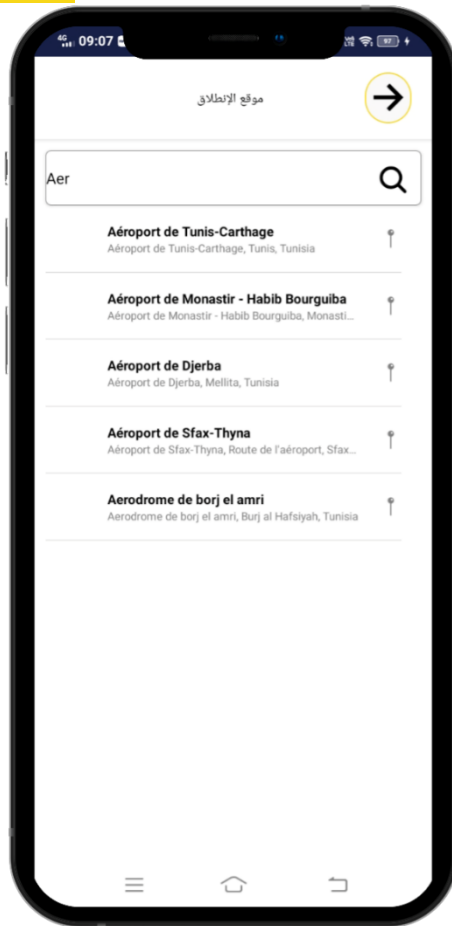
يمكن للحريرف حفظ موقع المنزل و المكتب للرحلات المنتظمة في تطبيق شوفلي تاكسي

## موقع الوصول

يمكن تحديد موقع نقطة الوصول عبر الضغط في هذا المكان

# البحث عن موقع نقطة الإنطلاق و نقطة الوصول

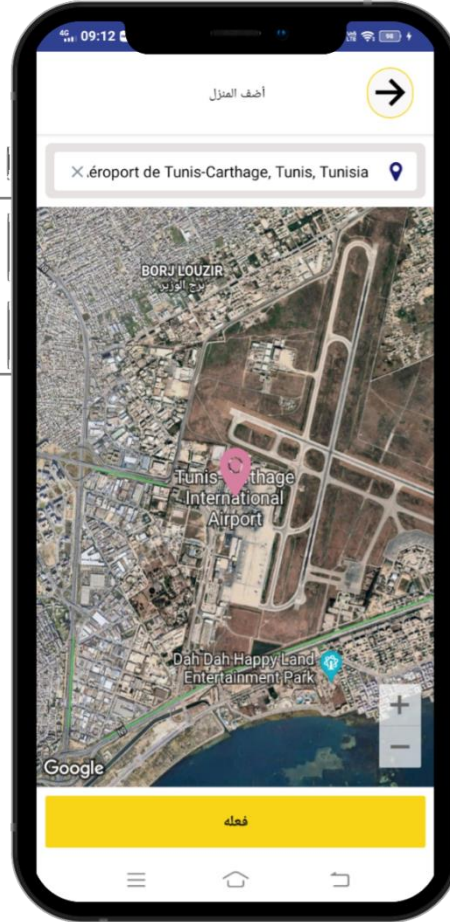
البحث عن نقطة الإنطلاق  
يمكن للحريف البحث عن موقع نقطة الإنطلاق  
و تحديده في شريط البحث



نتائج البحث  
يمكن للحريف رؤية نتائج البحث على شريط  
البحث



# اركب الآن



## زر الإلغاء

في حال حدد الحريف أية موقع خطأ يمكنه إلغاء عنوانه أو محو العنوان عبر زر الإلغ

## الموقع الحالي

خريطة جوجل تظهر للحريف الموقع الحالي

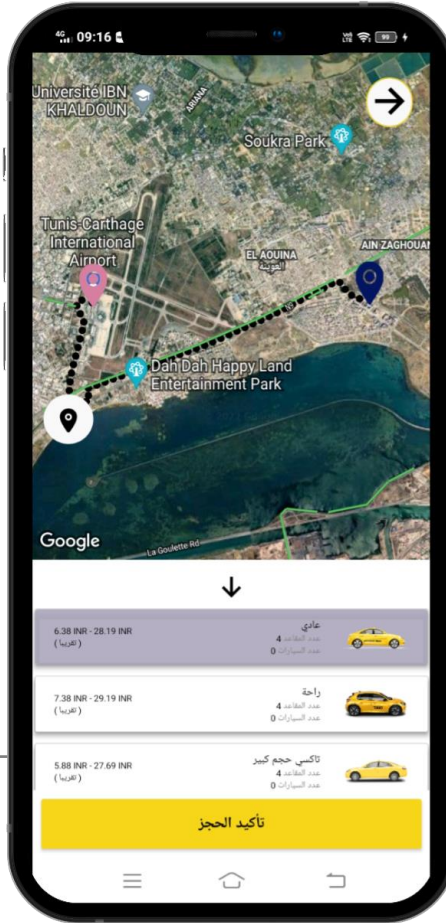
## موقع نقطة الوصول

يمكن للحريف تحديد موقع نقطة الوصول عبر خريطة جوج

## اركب الآن

بعد تحديد موقع نقطة الإنطلاق و موقع نقطة الوصول يحتاج الحريف إلى ضغط زر اركب الآن للحجز.

# تأكيد الحجز

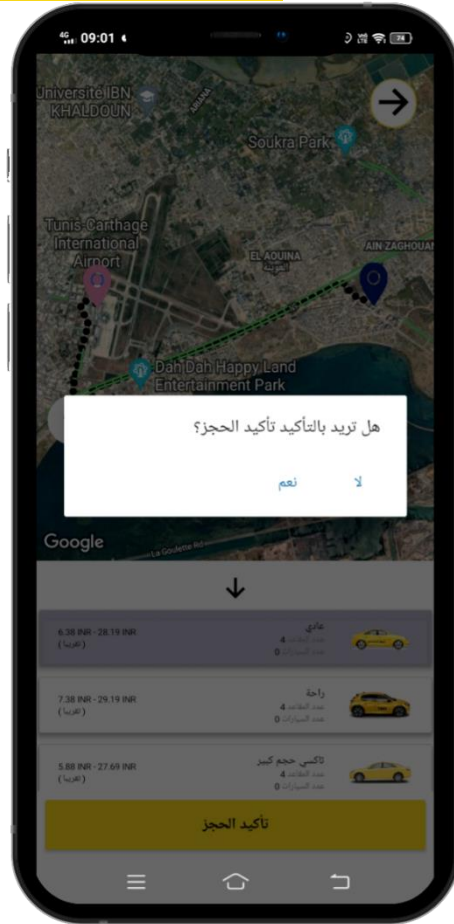


**زر الرجوع**  
في حال لا يتمكن الحريف من تأكيد الجولة أو تغيير موقع نقطة الإنطلاق و موقع نقطة الوصول يمكن الضغط على زر الرجوع

**أنواع خدمة العربات**  
يمكن للحريف ضغط خدمة العربة التي يحتاجها  
مثلا تاكسي عادي  
تاكسي رفاة  
دراجة نارية

**تأكيد الحجز** بعد اختيار نوع عربة الخدمة  
يحتاج الحريف لضغط زر تأكيد حجز الجولة

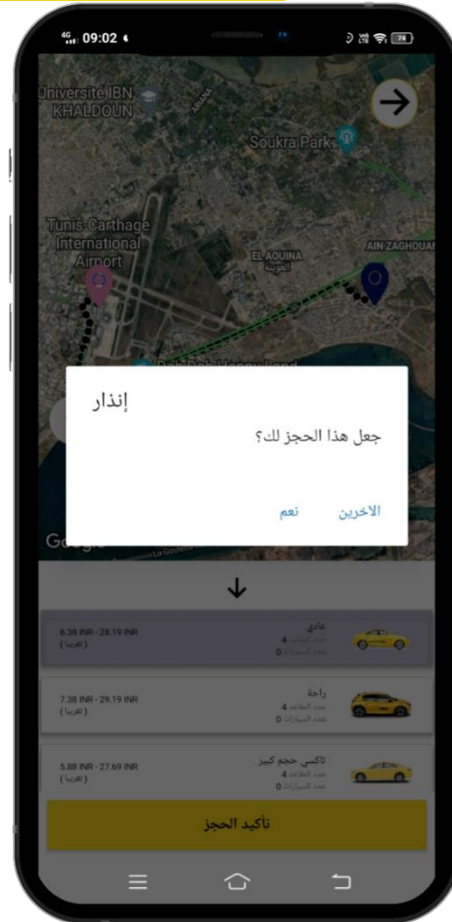
## تنبيه تأكيد الحجز



### تنبيه تأكيد الجولة

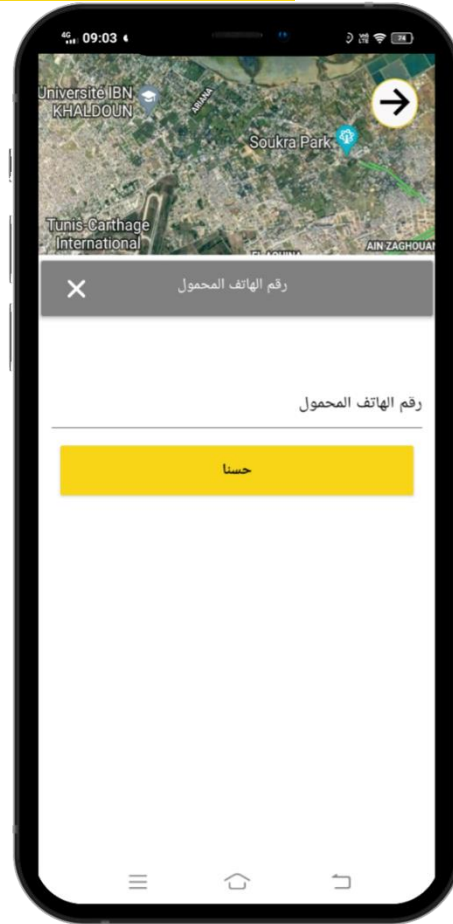
في حال يضغط الحريف زر تأكيد الجولة هنالك عرض تنبيه (بوب أب) لبداية الجولة "نعم أو لا" لمن يحتاج أن يبدأ الجولة فهو يحتاج ضغط "نعم" إذا ضغط الحريف "لا" فلن تبدأ الجولة

# الحجز لك



**قم بهذا الحجز لشخصك**  
يجب أن يحدد الحريف لمن سيحجز مثلاً لشخصه و يحتاج هنا للضغط على "نعم" أو في حال يحجز لشخص آخر فهو يحتاج للضغط على زر الآخرين

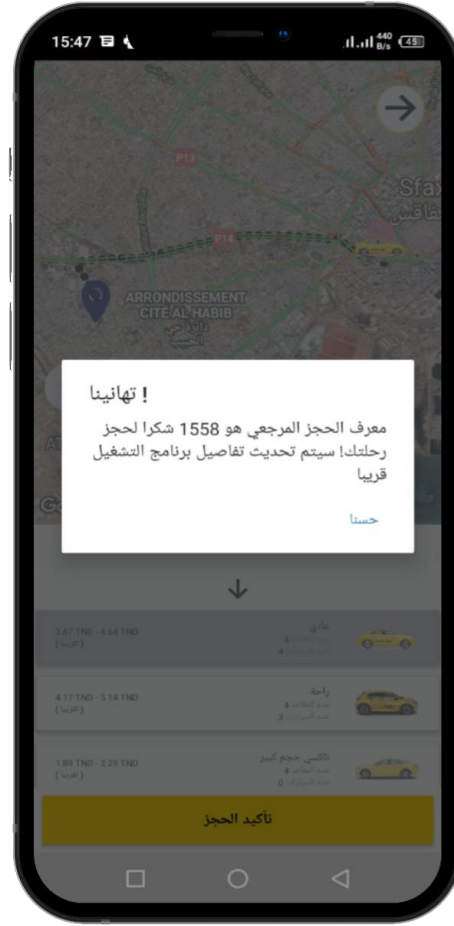
## للآخرين



بعد تحديد للآخرين يجب على الحريف أن يعطي رقم الهاتف الجوال الخاص بالشخص المراد الحجز له

### رقم الهاتف الجوال

## تنبيه تأكيد الحجز

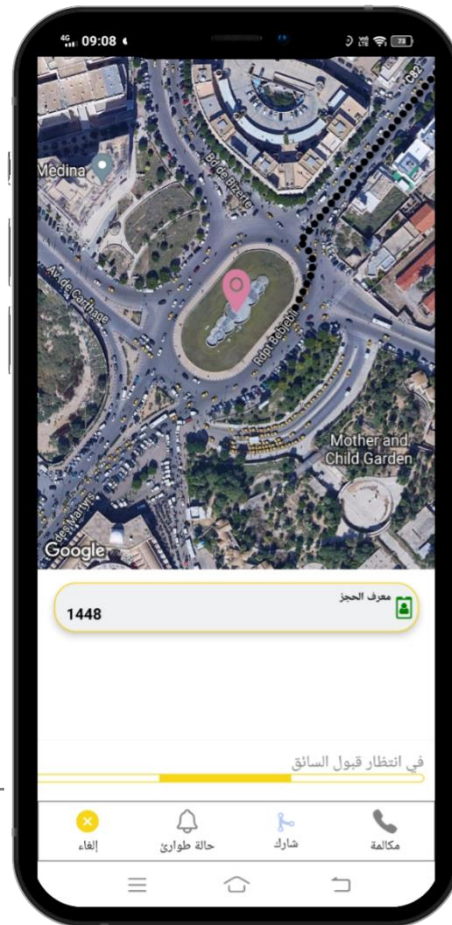


تأكيد الحجز  
بعد تأكيد الحجز يتلقى الحريف تنبيه تأكيد مع رقم الحجز

## البحث عن سائق

### البحث عن سائق

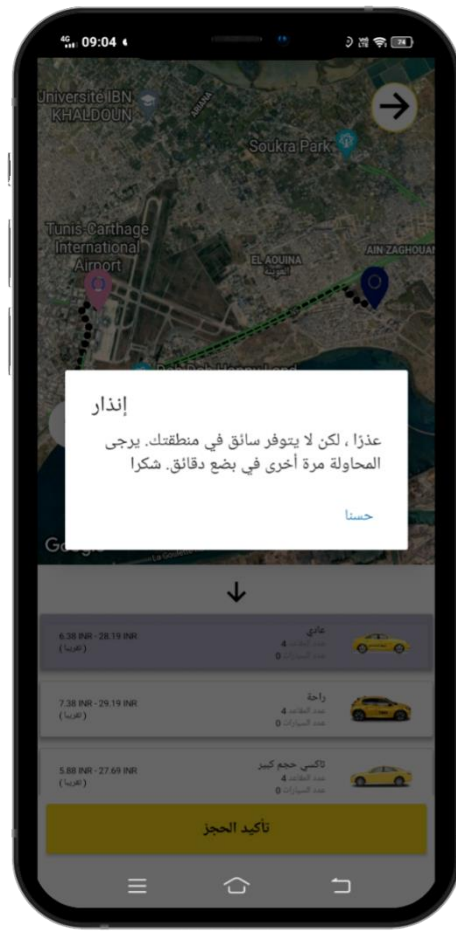
بعد تأكيد الحجز, يبحث التطبيق عن أقرب سائق متصل بالإنترنت للحريف



### زر الإلغاء

خلال البحث عن سائق توجد إمكانية للحريف لإلغاء الحجز باستعمال زر الإلغاء.

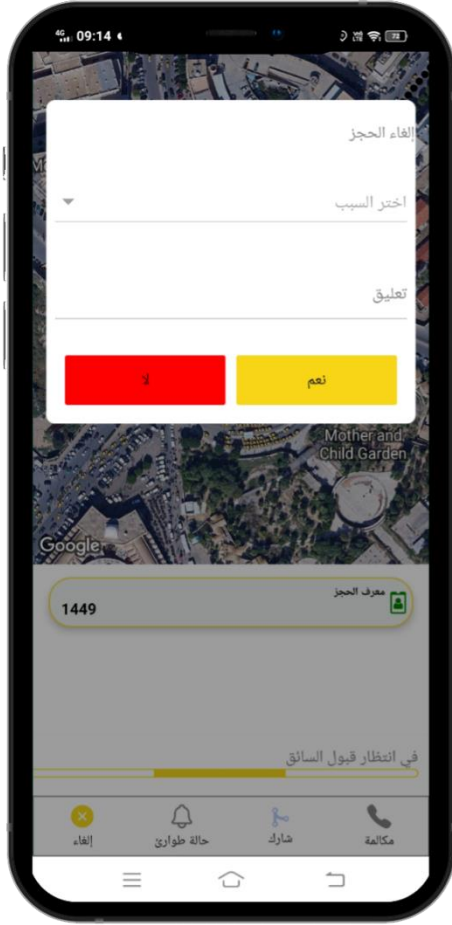
## السائق غير متوفر



**السائق غير متوفر**  
قبل تأكيد الحجز وفي حال كل السائقين ليسوا متصلين بالإنترنت بالنسبة لسائقي الخدمة المحددة فسوف يظهر تنبيه رسالة اعتذار لعدم توفر سائق



## إلغاء الحجز



### الحجز ملغى

بعد ضغط زر الإلغاء يحتاج الحريف تحديد واحدة من الأسباب على الأئحة في التطبيق و يحتاج لإعطاء ملاحظة حول إلغاء الحجز

# إشعار الحجز



بعد أن يقبل السائق الحجز يتلقى الحريف إشعار حول تفاصيله و رقم جواله

إشعار

# السائق في طريقه إليك

## الإسم

يمكن للحريرف رؤية اسم الكابتن في صفحة بداية الجولة

## اسم السيارة

يمكن للحريرف رؤية موديل سيارة التاكسي في صفحة بداية الجولة .

## رقم السيارة

يمكن للحريرف رؤية رقم السيارة في صفحة بداية الجولة

## مسافة السائق

يمكن للحريرف رؤية مسافة السائق في صفحة بداية الجولة

## لمدة

يمكن للحريرف رؤية المدة لوصول الكابتن إلى موقع نقطة الإنطلاق

## الأجرة الإجمالية تقريبا

يمكن للحريرف رؤية الإجمالي التقريبي للأجرة للجولة كامل

## تكلفة الخدمات

يمكن للحريرف رؤية إجمالي تكلفة الخدمات للشركة.



# بدأ الركوب

## الرئيسية

في حال أراد الحريف الدخول إلى الصفحة الرئيسية خلال الجولة فهو يحتاج ضغط زر الرئيسية

## مكالمة

في حال تضغط زر مكالمة فالمكالمة ستجرى للحصول على سائق التاكسي

## شارك

بعد بداية الجولة في حال أراد الحريف مشاركة موقعه الحالي مع أصدقاءه أو عائلته فهو يحتاج فقط ضغط زر شارك

## الطوارئ

يحتاج الحريف أية طوارئ بعد بداية الجولة فهو يحتاج ضغط زر طوارئ و يدخل رقم أهله أو أي شخص آخر فيتلقون إشعار حول الطارئ

## إلغاء

يمكن للحريف إلغاء الحجز قبل بداية الجولة خلال مرحلة السائق في طريقه إليك فهو يحتاج ضغط زر إلغاء



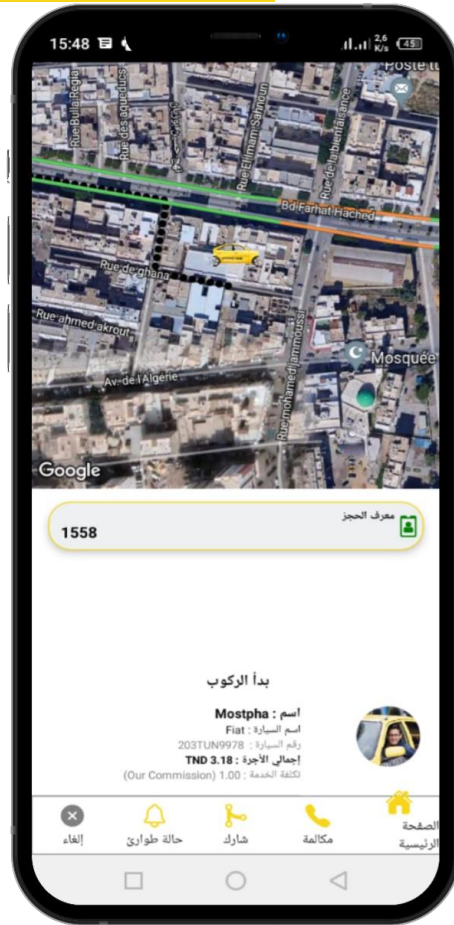
## إشعار الوصول إلى موقع نقطة الإنطلاق



### إخطار

أول ما يصل السائق إلى موقع نقطة الإنطلاق يرسل إشعار إلى الحريف

## بداية الجولة



### بداية الجولة

بعد بدأ السائق رحلة إيصال الحريف إلى موقع نقطة الوصول يمكن للحريف أن يرى ذلك في صفحة بدأ الركوب

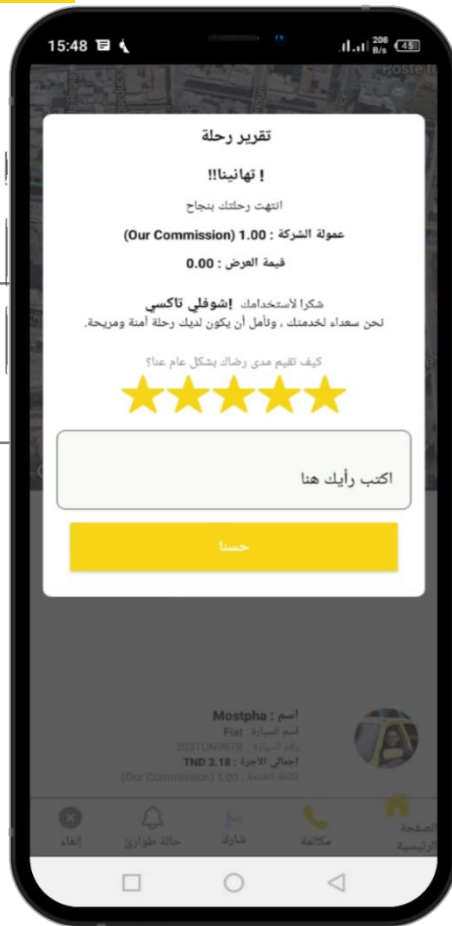
## نهاية الجولة



### نهاية الجولة

بعد وصول الحريف ينهي السائق الجولة و يتبين للحريف على صفحة التطبيق تقرير الرحلة

# تقرير الرحلة



## عمولة الشركة

يمكن للحريف رؤية عمولة الشركة في تقرير الرحلة

## التقييمات

يمكن للحريف إعطاء تقييمات بخصوص رضاه على الخدمة

## تقرير الرحلة

يمكن للحريف تلقي رسالة تهنئة في تقرير الرحلة من شركة شوفلي تاكسي في كل جولة مكتملة

## قيمة العرض

يمكن للحريف أن يرى عرض الشركة في تقرير الرحلة

## تقييم

في حال يكون للحريف أية مراجعة يمكنه الكتابة في مربع المراجعة

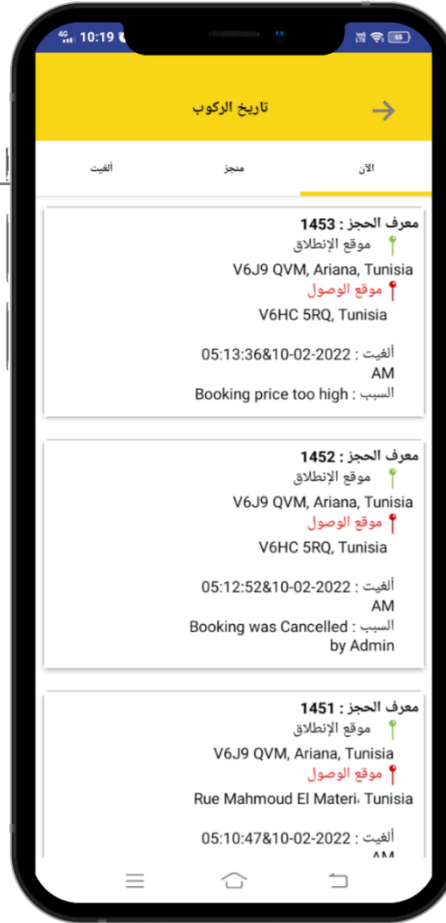


إضافة



إضافة  
بعد تقرير الرحلة يمكن للحريف رؤية إشهار على تطبيق شوفلي  
تاكسي

# سجلُ الجولة



## الجولة الحالية

يمكن للحريف رؤية الجولة الحالية  
موقع نقطة إنطلاق الحريف و نقطة الوصول  
الحالة

إسم الكابتن  
نوع الحجز  
التاريخ و التوقيت  
اسم العربة

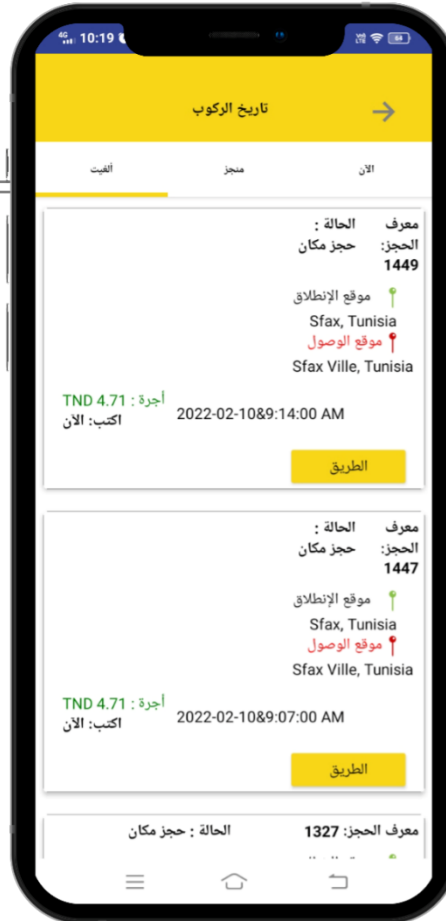
## الجولة المكتملة

مكن للحريف رؤية الجولة المكتملة  
موقع نقطة إنطلاق الحريف و نقطة الوصول  
إسم الكابتن  
نوع الحجز  
التاريخ و التوقيت  
إسم العربة  
الأجرة

## الجولة الملغاة

يمكن للحريف رؤية الجولة الملغاة  
موقع نقطة إنطلاق الحريف و نقطة  
الوصول  
التاريخ و التوقيت  
سبب الإلغاء

# سجلُ الجولة



**الجولة الحالية**  
يمكن للحريف رؤية الجولة الحالية  
موقع نقطة إنطلاق الحريف و نقطة

الوصول  
الحالة

إسم الكابتن

نوع الحجز

التاريخ و التوقيت

اسم العربة

**الجولة المكتملة**

يمكن للحريف رؤية الجولة المكتملة

موقع نقطة إنطلاق الحريف و نقطة

الوصول

إسم الكابتن

نوع الحجز

التاريخ و التوقيت

إسم العربة

الأجرة

**الجولة الملغاة**

يمكن للحريف رؤية الجولة الملغاة

موقع نقطة إنطلاق الحريف و نقطة

الوصول

التاريخ و التوقيت

سبب الإلغاء

**تتبع الجولة**

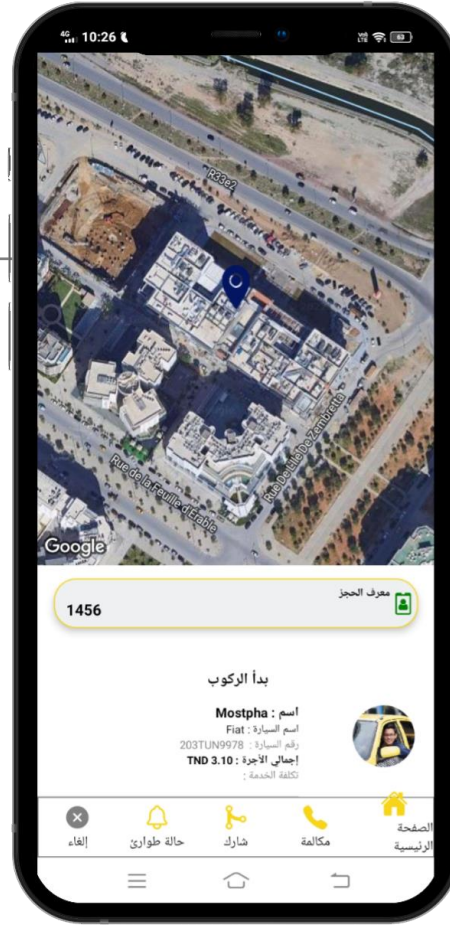
يمكن للحريف تتبع الحجز بعد ضغط زر

تتبع الجولة

# تتبع الجولة

## تتبع الجولة

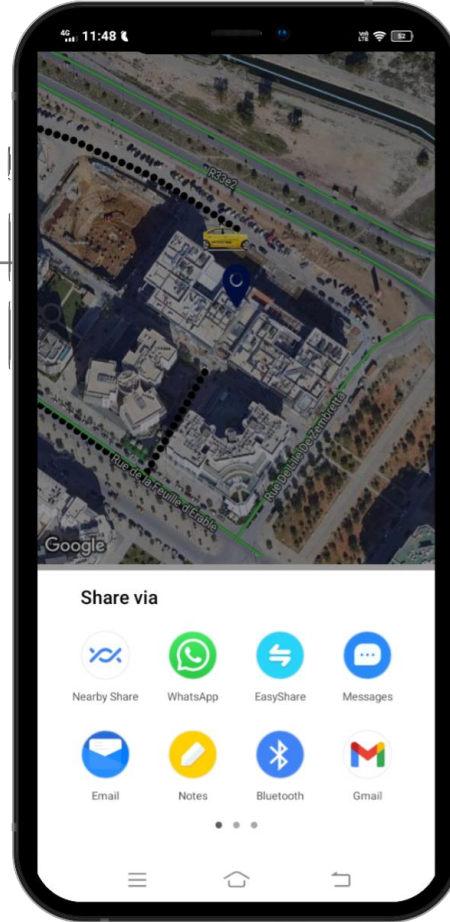
يمكن للحريف تتبع الحجز بعد ضغط زر تتبع الجولة



## شارك الموقع

### شارك الموقع

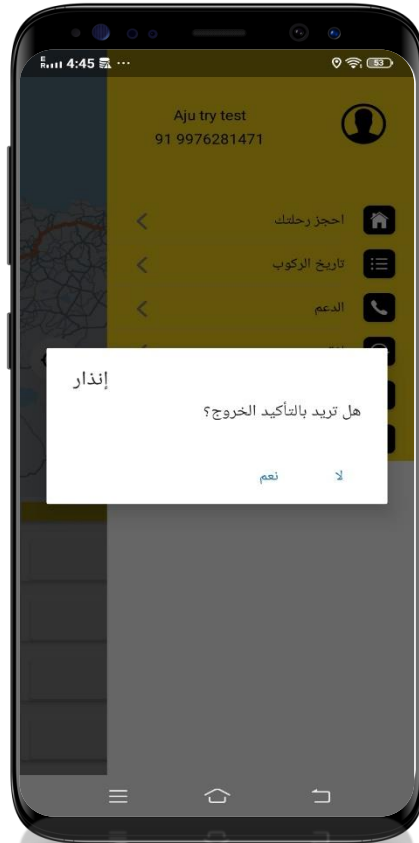
بعد بداية الجولة في حال أراد الحريف مشاركة الموقع الحالي مع أصدقاءه أو عائلته فهو يحتاج ضغط زر شارك و يمكنه المشاركة عبر واتس أب, البريد الالكتروني و بعض المنصات الأخرى





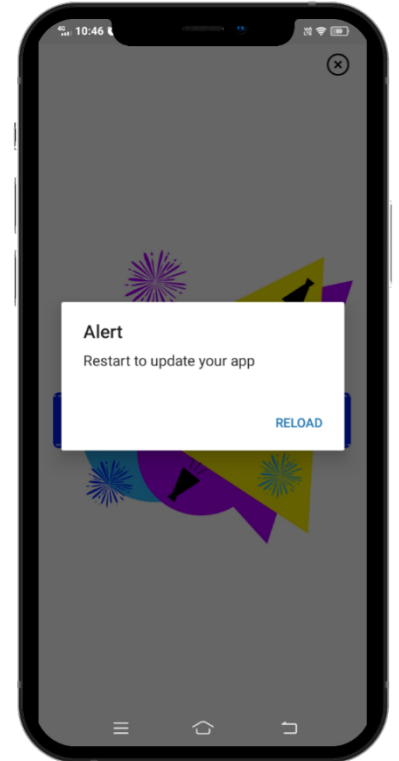
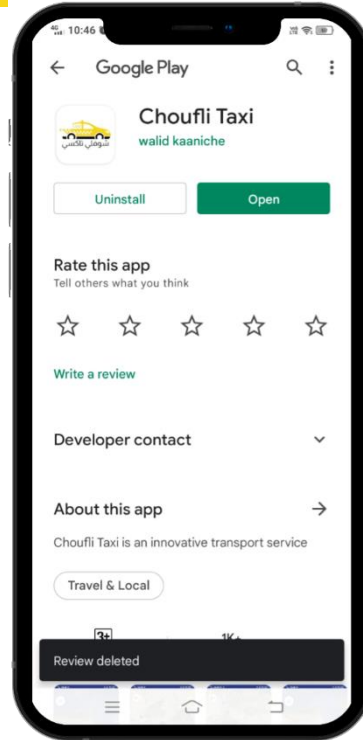
الأحكام و الشروط  
يمكن قراءتها في أي وقت

# تسجيل الخروج



تسجيل الخروج  
خيار تسجيل الخروج

## نسخة جديدة



### تنبيه

في حال تحديث التطبيق بميزات جديدة فهذا يعني أنه يحتاج إلى تحديثه و هنا يحتاج الحريف إلى ضغط زر " موافق " للتحديث

### متجر الألعاب و متجر التطبيقات

بعد ضغط "موافق" يتم تحويلك إلى متجر التطبيقات للتحديث, يحتاج الحريف لضغط خيار التحديث في متجر التطبيقات للتحديث أو فسحه وإعادة تنزيله.

### متجر الألعاب و متجر التطبيقات

يحتاج الحريف إلى ضغط إعادة التحميل لفتح التطبيق بالميزات المحدثة الجديدة